

# 广元市2016年国民经济和社会发展统计公报

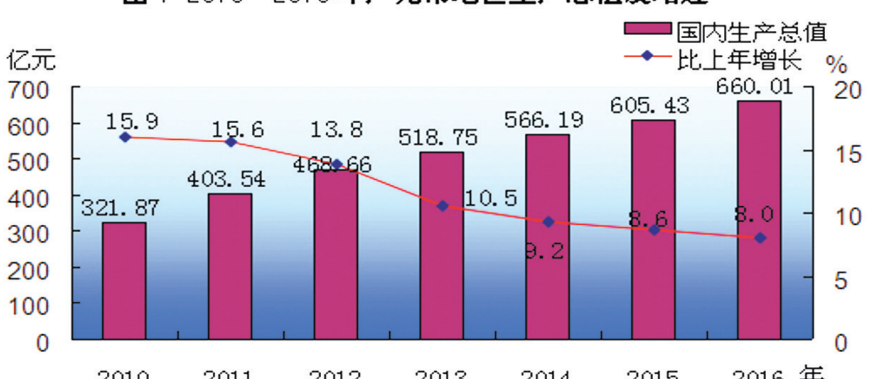
广元市统计局  
2017年2月24日

2016年,面对经济下行压力持续加大的宏观形势,市委、市政府认真贯彻落实党中央、国务院以及省委、省政府的各项决策部署,始终保持专注发展定力,全面实施“三个一、三个三”战略体系,自觉践行新发展理念,统筹推进“五位一体”总体布局和“四个全面”战略布局,深入推进供给侧结构性改革,经济运行呈现稳中向好、稳中向好的发展态势,社会事业发展取得新成效,实现了“十三五”良好开局。

## 一、综合

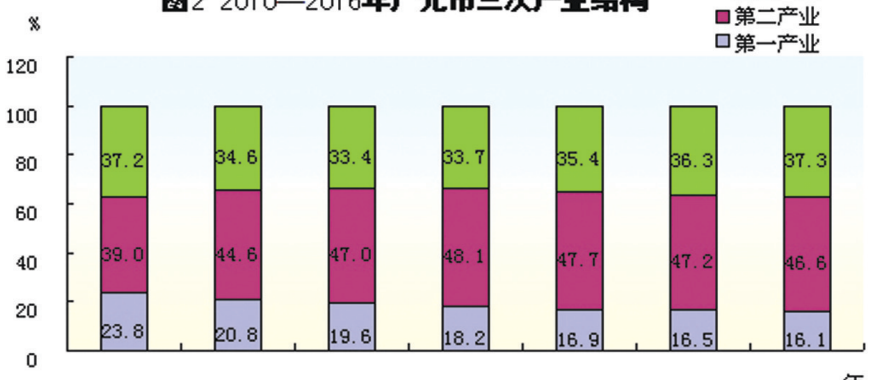
经四川省统计局审定,全市地区生产总值(GDP)660.01亿元,比上年增长8.0%。其中,第一产业增加值106.44亿元,增长3.9%;第二产业增加值307.41亿元,增长8.9%;第三产业增加值246.16亿元,增长8.7%。一、二、三产业对经济增长的贡献率分别为8.0%、52.5%和39.5%,分别拉动经济增长0.6、4.2和3.2个百分点。全年人均地区生产总值25072元,比上年增长6.7%。

图1 2010—2016年广元市地区生产总值及增速



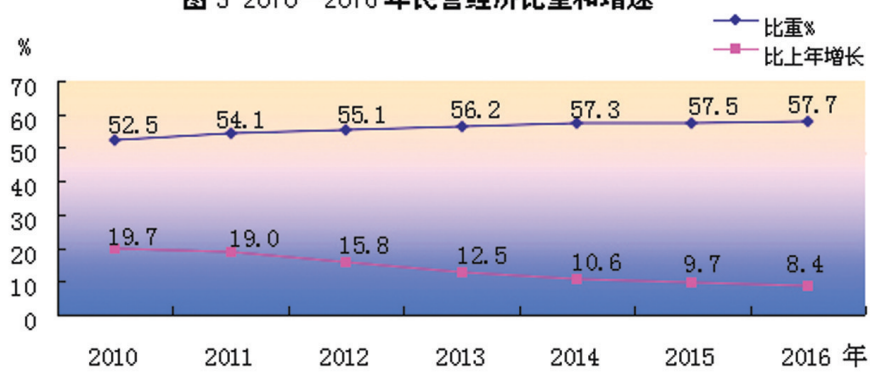
三次产业结构由上年的16.5:47.2:36.3调整为16.1:46.6:37.3。服务业增加值占GDP的比重比上年提升1个百分点。规模以上工业高耗能行业增加值占比较上年降低1.2个百分点;高技术制造业产值占比较上年提高2.2个百分点。物流、网购、电子商务等新兴产业、新业态发展迅速,限额以上企业网上商品零售额增长38.2%,增速比上年加快24.4个百分点。网上餐饮收入增长47.8%。快递企业业务收入增长53.5%,增速比上年加快13.5个百分点。城镇和农村居民收入增长快于同时期经济增长,城镇和农村居民收入差距由上年的2.64:1缩小为2.62:1。

图2 2010—2016年广元市三次产业结构



全年民营经济增加值380.83亿元,比上年增长8.4%。其中,第一产业增加值35.24亿元,增长4.6%;第二产业增加值220.46亿元,增长9.5%;第三产业增加值125.13亿元,增长7.5%。民营经济增加值占GDP比重为57.7%,比上年提高0.2个百分点。其中,个体私营经济增加值366.74亿元,增长8.3%,占GDP的比重为55.6%,比上年提高0.2个百分点。

图3 2010—2016年民营经济比重和增速



全年全市居民消费价格(CPI)比上年上涨1.9%。其中,其他用品和服务类、食品烟酒类、教育文化和娱乐类、居住类、医疗保健类、衣着类分别上涨4.4%、3.6%、3.1%、2.4%、16.0%和0.8%。工业生产者出厂价格(PPPI)比上年下降0.3%。工业生产者购进价格(IPPI)上涨1.8%。全年城镇新增就业4.17万人,比上年增加0.01万人。失业人员再就业1.25万人,就业困难人员就业0.34万人。城镇登记失业率3.84%,比上年降低0.05个百分点。

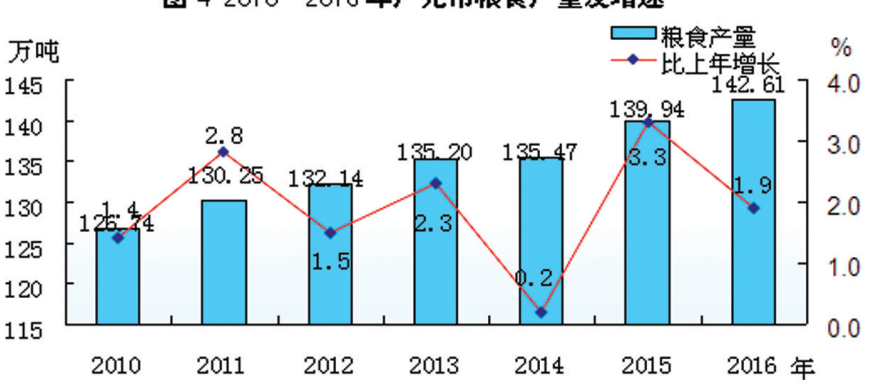
年末全市共有法人单位17999个,比上年增长2.6%。0.05个百分点。“四上”企业1056个,比上年增加65个。其中,规模以上工业企业448个,增加22个;资质建筑企业和房地产开发企业316个,增加15个;限额以上批发零售住宿餐饮业企业228个,增加18个;规模以上服务业企业64个,增加10个。

## 二、农业

全年粮食播种面积26.46万公顷,比上年增长0.5%。粮食总产量142.61万吨,增长1.9%。其中,小麦产量34.99万吨,增长0.5%;大麦产量107.62万吨,增长2.4%。油料产量21.76万吨,增长1.6%。

全年肉类总产量28.55万吨,下降2.4%。其中,猪肉产量24.50万吨,下降3.2%;牛肉产量0.85万吨,增长3.1%。出栏生猪349.25万头,下降4.1%;出栏牛7.25万头,增长3.1%;出栏羊33.73万只,增长4.0%;出栏小家禽1816.70万只,增长3.1%。

图4 2010—2016年广元市粮食产量及增速

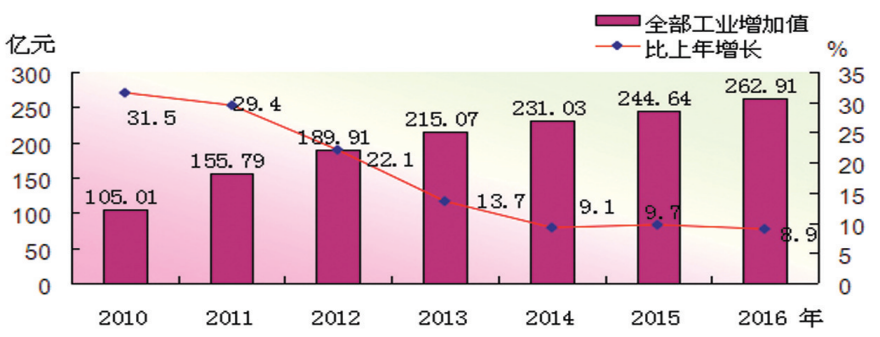


全年完成营造林面积24460公顷,其中造林面积10199公顷。年末森林覆盖率55.78%,比上年提高0.48个百分点。全年新增农田有效灌溉面积4.06千公顷,改善灌溉面积3.22千公顷,发展节水灌溉面积2.18千公顷,综合治理水土流失面积32.36千公顷。年末农机总动力272.44万千瓦,增长1.0%。化肥施用量(折纯)11.02万吨,下降10.5%。

## 三、工业与建筑业

全年全部工业增加值262.91亿元,比上年增长8.9%。工业对经济增长的贡献率为45.1%,拉动经济增长3.6个百分点。

图5 2010—2016年广元市全部工业增加值及增速



规模以上工业增加值增长9.7%。其中,重工业增长9.6%;轻工业增长9.8%。分三大门类看,采矿业增加值增长21.1%,制造业增长9.1%,电力、燃气及水的生产和供应业下降6.7%。分行业看,35个行业大类中有30个行业增加值增长,增长面为85.7%。分产业看,食品饮料、新(型)材料、清洁能源化工、电子机械和生物医药五大特色优势产业产值548.76亿元,增长10.9%,对规模以上工业产值增长贡献率为65.4%;高技术制造业产值88.20亿元,增长4.6%,对规模以上工业产值增长的贡献率为4.7%;军民融合产业产值73.52亿元,增长6.3%,对规模以上工业产值增长贡献率为5.3%。分产品看,统计监测的133种工业产品中有89种产品产量增长,增长面为66.9%。

表1 2016年广元市规模以上工业主要产品产量

产品名称	单位	产量	比上年增长(%)
原煤	万吨	568.24	7.9
洗煤	万吨	415.52	5.5
焦炭	万吨	58.30	70.3
发电量	亿千瓦时	44.20	-13.1
水泥	万吨	925.95	3.9
铝	万吨	12.11	0.9
铝材	万吨	3.87	38.5
饮料酒	万升	1868	-24.8
纱	万吨	2.43	17.1
软饮料	万吨	157.14	6.2
中成药	吨	8502	17.8
铁矿石原矿量	万吨	47.73	6.1
商品混凝土	万立方米	720.18	18.2
彩色电视机	万台	220.49	11.7
人造板	万立方米	96.96	-13.1
鲜冷藏冻肉	万吨	25.42	1.3

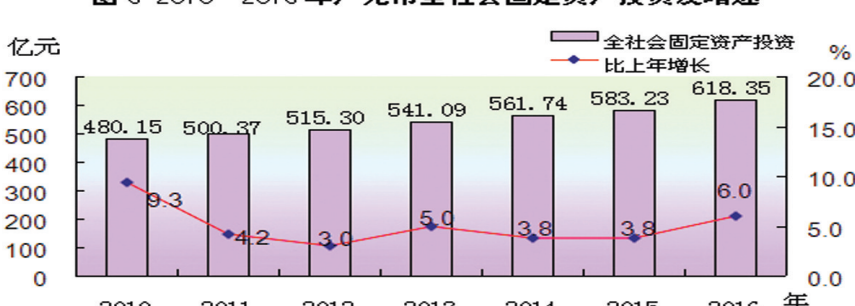
全年规模以上工业企业主营业务收入805.39亿元,比上年增长11.3%;产品销售率98.4%,与上年基本持平;利润总额42.02亿元,增长21.1%;利税总额61.21亿元,增长12.3%;总资产贡献率11.4%,提高0.3个百分点;资产负债率60.7%,降低4.8个百分点;流动资产周转率5.0次,加快0.3次。

全年全社会建筑业增加值44.54亿元,比上年增长8.7%。资质以上建筑企业(不含劳务分包企业)总产值141.21亿元,增长17.4%。建筑施工企业房屋施工面积1085.02万平方米,增长26.1%;房屋竣工面积314.42万平方米,增长39.2%,其中住宅面积220.78万平方米,增长44.6%。

## 四、固定资产投资

全年全社会固定资产投资618.35亿元,比上年增长6.0%。其中,固定资产投资583.35亿元,增长6.4%;农户投资35.00亿元,与上年持平。

图6 2010—2016年广元市全社会固定资产投资及增速



在全社会固定资产投资中,建筑工程投资464.28亿元,比上年增长12.6%;安装工程投资44.58亿元,下降12.7%;设备工器具购置投资64.80亿元,下降8.7%;其他费用44.69亿元,下降8.4%。第一产业投资38.26亿元,增长5.9%;第二产业投资197.73亿元,增长0.8%,其中工业投资195.63亿元,增长0.8%;第三产业投资382.36亿元,增长8.9%。民间投资319.93亿元,增长9.9%,占全社会固定资产投资比重为51.7%,比上年提高1.8个百分点。

全年房地产开发投资94.63亿元,增长9.0%。商品房施工面积1129.20万平方米,增长8.1%,其中本年新开工面积256.07万平方米,增长27.2%。商品房竣工面积126.92万平方米,下降25.5%。商品房销售面积129.67万平方米,增长7.7%。商品房销售额56.35亿元,下降9.2%。商品住宅销售11270套,增长9.0%。

## 五、交通运输与邮电

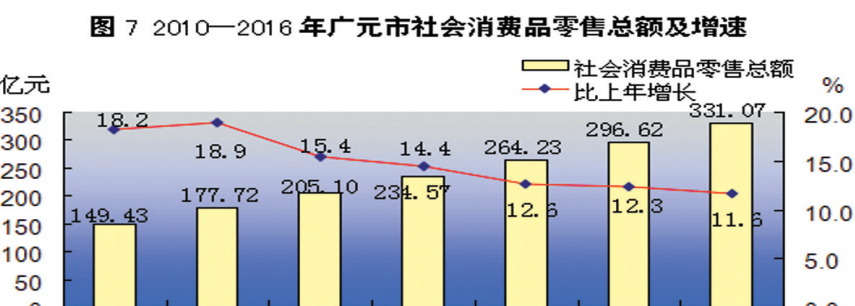
年末全市境内公路总里程19852公里。其中,等级公路14702公里,高速公路392公里,国省公路2093公里。全年公路客货运输周转量67.47亿吨公里,比上年增长5.9%。铁路运输里程371公里。全年铁路客货运输总量299.4万人次,增长65.6%。铁路货运总量206.7万吨,增长20.5%。开通民航航线5条,全年民航旅客运输总量23.6万人次,增长10.0%。民航货运总量294吨,增长20.0%。

年末全市民用汽车保有量18.85万辆,比上年增长22.2%。其中私人汽车17.33万辆,增长25.0%。民用轿车保有量9.51万辆,增长24.1%。其中私人轿车9.05万辆,增长25.2%。全年电信业务收入16.23亿元,比上年增长5.8%。年末固定电话用户40.35万户,增长9.8%。移动电话用户230.41万户,增长6.9%。邮政行业业务收入3.30亿元,增长24.5%,其中快递业务收入1.06亿元,增长53.5%。

## 六、贸易与旅游

全年社会消费品零售总额331.07亿元,比上年增长11.6%。其中,限额以上单位零售额106.35亿元,增长14.4%,占社会消费品零售总额的比重为32.1%,比上年提高2.6个百分点。

图7 2010—2016年广元市社会消费品零售总额及增速



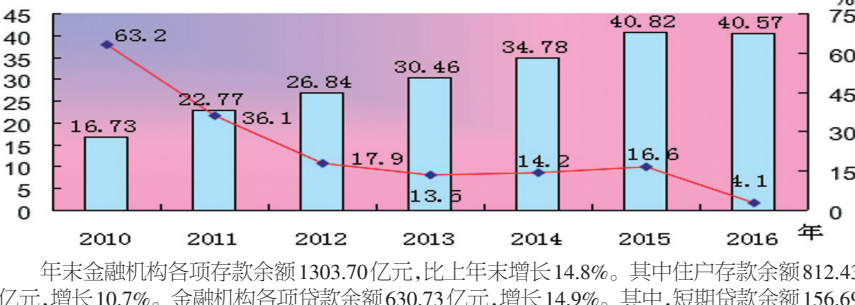
分经营地看,城镇市场消费品零售额220.33亿元,增长11.5%;乡村消费品零售额110.74亿元,增长11.8%。分行业看,批发业53.92亿元,增长11.7%;零售业227.06亿元,增长11.5%;住宿业2.92亿元,增长15.4%;餐饮业47.17亿元,增长12.0%。

全年进出口总额1.48亿元,比上年下降65.4%。其中,出口总额1.22亿元,下降69.6%;进口0.26亿元,下降3.7%。

年末境内有AAAAA景区1个,AAAA景区16个,AAA景区5个,AA景区5个。全年接待游客3792.07万人次,增长16.6%。旅游产业总收入264.22亿元,增长27.5%。

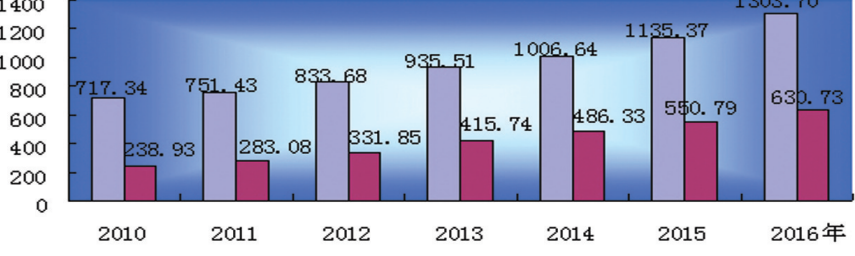
全年公共财政总收入72.68亿元,比上年增长3.7%。其中,地方一般公共预算收入40.57亿元,同比增长4.1%;中央级收入21.88亿元,下降0.6%;省级收入10.23亿元,增长12.1%。在地市一般公共预算收入中,税收收入24.15亿元,占59.5%;非税收入16.42亿元,占40.5%。地方一般公共预算支出230.50亿元,增长10.0%。

图8 2010—2016年广元市地方一般公共预算收入及增速



年末金融机构各项存款余额1303.70亿元,比上年末增长14.8%。其中住户存款余额812.43亿元,增长10.7%。金融机构各项贷款余额630.73亿元,增长14.9%。其中,短期贷款余额156.69亿元,增长2.8%;中长期贷款余额452.27亿元,增长17.6%;票据融资余额21.78亿元,增长82.5%。

图9 2010—2016年广元市全社会金融机构存款余额



年末全市有保险公司21家,保险机构网点204个。全年保费收入37.69亿元,比上年增长13.2%。其中,财险保费收入10.13亿元,增长9.6%;寿险保费收入27.56亿元,增长14.5%。财产险赔付金额4.87亿元,增长7.3%;人身险赔付和给付金额7.77亿元,增长59.9%。

年末有证券公司2家,证券投资者账户11.72万户,比上年增长24.7%。全年证券交易额490.31亿元,下降35.0%。

## 八、科学技术与教育

全市科技进步贡献率47.2%,比上年提高1.2个百分点。全年取得重大科技成果43项,申请专利1585件,其中发明专利340件。技术合同登记29项,技术合同交易额1858万元。新组织实施省级科技计划项目62个,市级科技计划项目48个。年末有国家级高新技术企业35个,国家级高新技术企业产业化基地1个;省级创新型中小企业28个,省级特色高新技术产业基地4个,省级重点实验室2个,省级工程技术研究中心1个,省级产业技术创新联盟5个;市级高新技术企业61个,市级产业技术研究院2个,市级工程技术研究中心61个。

全市共有各级各类学校752所(不含村小、小学教学点),在校生397708人,专任教师27001人。其中,高校3所,在校生20462人,专任教师844人;中等职业教育学校12所,在校生23202人,专任教师1109人;普通高级中学26所,在校生59027人,专任教师5310人;普通初级中学138所(含九年一贯制70所),在校生67191人,专任教师7573人;小学校264所,在校生149731人,专任教师9465人;幼儿园300所,在园幼儿72999人,专任教师2405人;特殊教育学校4所,在校生590人,专任教师118人;工读学校1所,在校生46人,专任教师14人;职业培训机构4所,在校生4460人,专任教师163人。小学学龄儿童入学率和小学生入学率均在99.8%以上。

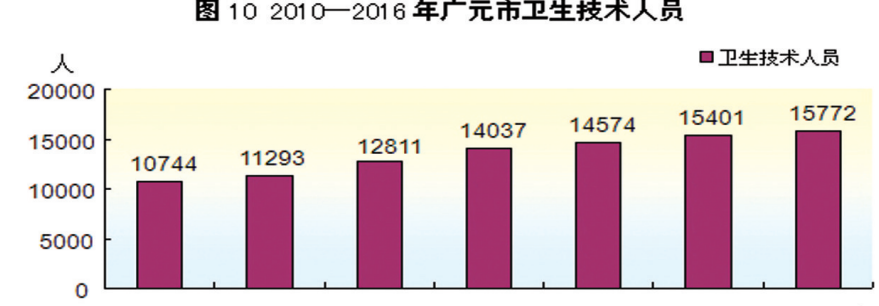
## 九、文化、卫生与体育

年末全市有艺术表演团体2个,文化馆9个,乡镇综合文化站230个,公共图书馆8个,博物馆(纪念馆)12个,公共图书馆总藏书144万册。全年创作歌曲42首,舞蹈47个,小品23个。荣获四川省群星奖一等奖、四川省第七届青少年舞蹈大赛金奖等一批奖项。全年组织群众性文化活动2300场次。

年末全市有广播电视台8个,广播覆盖率98.0%。有线电视用户42.31万户,直播卫星用户17.97万户,电视覆盖率98.9%。广播电视综合覆盖率98.1%。乡镇农村公益固定放映点128个。

年末有各级各类医疗卫生机构3460个(含村卫生室),床位1.98万张,卫生技术人员1.58万人。每千人口拥有病床7.51张,每千人口拥有卫生技术人员5.99人。其中,乡镇卫生院257个,实有病床5075张,卫生技术人员4996人;村卫生室2510个,乡村医生和卫生员2770人。新型农村合作医疗覆盖面100%。参加新型农村合作医疗人数212.29万人,参合率99.4%。

图10 2010—2016年广元市卫生技术人员



全年组织开展女儿节龙舟赛、“全民健身日”等系列群众性体育赛事活动260余次。体育系统所属场馆全部对外免费或者低收费开放,全年免费接待健身人数93万余人次。承办了四川省青少年锦标赛的足球、篮球、举重等九项赛事,在省青少年锦标赛上获22金33银43铜。全年体育彩票销售9050万元,比上年下降11.3%。

## 十、人口、人民生活与社会保障

年末全市户籍人口304.78万人。其中,女性148.33万人,男性156.45万人,分别占总人口的48.7%和51.3%;城镇人口68.57万人,乡村人口236.21万人,分别占总人口的22.5%和77.5%。年末全市常住人口263.50万人。其中,城镇人口111.72万人,乡村人口151.78万人。城镇化率42.4%,比上年提高1.57个百分点。人口出生率10.36‰,死亡率6.26‰,自然增长率4.1‰。

表2 2016年末广元市及县区户籍人口和常住人口数

地区	单位	户籍人口	常住人口
广元市	万人	304.78	263.50
利州区	万人	49.28	55.10
昭化区	万人	23.30	18.35
朝天区	万人	20.47	19.25
旺苍县	万人	44.99	40.70
青川县	万人	23.25	21.19
剑阁县	万人	66.38	48.26
苍溪县	万人	77.11	60.65

注:常住人口是指实际经常居住在某地区半年以上的人口。

全年全体居民人均可支配收入16090元,比上年增加1374元,增长9.3%。人均生活消费支出11543元,增长10.1%。按常住地分,城镇居民人均可支配收入25762元,比上年增加2134元,增长9.0%。人均生活消费支出16820元,增长10.3%;农村居民人均可支配收入9819元,比上年增加880元,增长9.8%。人均生活消费支出8122元,增长9.8%。

图11 2010—2016年广元市城镇居民人均可支配收入及增速

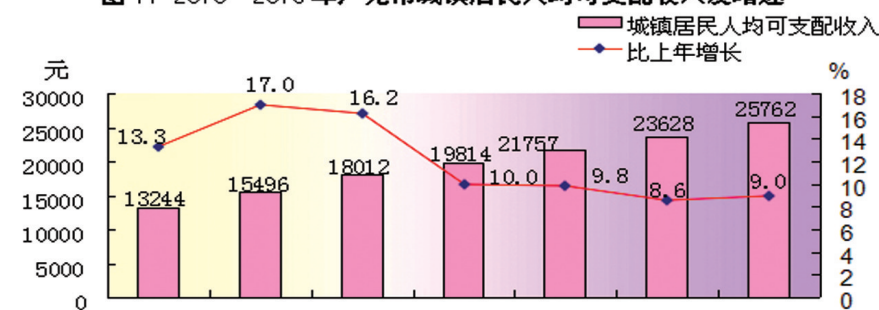
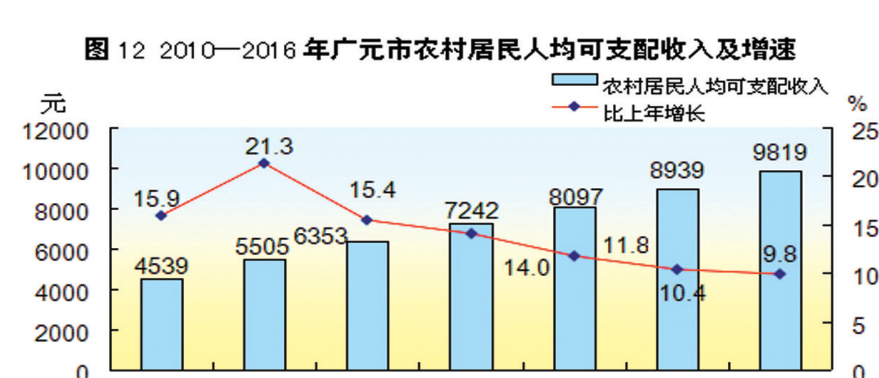


图12 2010—2016年广元市农村居民人均可支配收入及增速



年末参加企业职工基本养老保险人数45.04万人,参加机关事业单位基本养老保险人数9.70万人,参加城乡居民基本养老保险人数114.28万人,参加失业保险人数14.33万人,参加城镇职工基本医疗保险人数31.58万人,参加城镇居民基本医疗保险人数38.78万人。全年享受城镇最低生活保障9.90万人,发放保障金3.28亿元;享受农村最低生活保障16.70万人,发放保障金3.00亿元。城乡医疗救助2.60万人次,资助城乡低保对象、农村五保户参保参合25.55万人次,救助金额9278万元。全年福利彩票销售总额2.63亿元,增长1.5%,实现福彩公益金提成1800万元。

## 十一、节能降耗、环境保护与安全生产

全年单位GDP能耗比上年下降5.09%,单位工业增加值能耗下降9.91%。市城区环境空气质量优良天数328天。市城区生活垃圾无害化处理率99.0%。城市各集中式饮用水水源地水质达标率100%,城市水环境功能区水质达标率100%。

全年发生各类生产安全事故125起,死亡123人,分别比上年下降16.7%和5.5%。全年发生较大生产安全事故3起,死亡13人。无重大和特别重大安全事故发生。

注:①公报中各项数据为初步统计数,正式数据以《广元统计年鉴—2017》为准。②公报中生产总值及增加值指标绝对数按当年价格计算,增长速度按可比价格计算。万元GDP能耗按2015年不变价格计算。

③公报中物价指数数据来自国家统计局广元调查队;城镇新增就业、登记失业率、城镇养老保险参保人数、医疗保险参保人数、失业保险参保人数、城镇居民医疗保险参保人数来自人力资源和社会保障局;营造林面积、森林覆盖率数据来自林业和园林管理局;新增有效灌溉面积、改善灌溉面积、发展节水灌溉面积、综合治理水土流失面积数据来自水务局;农机总动力数据来自农业局;公路交通数据来自交通运输局;铁路运营数据来自广元车务段;民航运输数据来自机场管理局;外贸进出口数据来自商务局;旅游数据来自旅游局;财政数据来自财政局;金融数据来自人民银行广元分行;保险业数据来自保险协会;科学技术、专利数据来自科技局;医疗卫生、新型农村合作医疗数据来自卫生局;教育数据来自教育局;文化、广播电视数据来自文广新局;新闻出版数据来自新闻出版局;户籍人口、汽车保有量数据来自公安局;人口出生、死亡和自然增长率数据来自人口与计划生育委员会;福利救济数据来自民政局;环境监测数据来自环保局;生活垃圾无害化处理率数据来自城管局;安全生产数据来自安监局;其他数据来自市统计局。